

ОСНОВНЫЕ НОВОСТИ

- Минфин проведет 3 июня аукцион по размещению бюджетных средств на банковских депозитах в объеме 50 млрд. рублей.
- Банк ЗЕНИТ привлек синдицированный кредит в размере 218 млн. долларов США. Кредит привлечен по ставке LIBOR+1.45% сроком на 1 год.
- Севкабель-Финанс установил ставку 11-го купона по облигациям второй серии на уровне 1% годовых.
- Бахетле-1 выкупила по ofercie облигации дебютной серии на 221.534 млн. рублей.
- ОАО «Северо-Западный Телеком» объявляет о проведении аукциона на право организации синдицированного кредита на сумму 200 млн. долларов США.
- БМ Банк стал одним из участников синдиката по финансированию строительства завода GM в Санкт-Петербурге. Общий объем финансирования составил 150 млн. долларов США.
- Fitch изменило прогноз по рейтингам Санкт-Петербурга на «Позитивный» и подтвердило рейтинги на уровне «BBB».
- Fitch присвоило выпуску облигаций Республики Саха (Якутия) объемом 2.5 млрд. рублей ожидаемый рейтинг «A+(rus)».
- Москомзайм провел сделки РЕПО с облигациями Москвы на 4.9 млрд. рублей. Средневзвешенная ставка РЕПО – 4.60 % годовых.
- Fitch повысило рейтинги Ленинградской области до уровня «BB», прогноз «Стабильный».
- АПК «Аркада» размещает облигации 4-ой серии на 1.5 млрд. рублей по ставке 15% годовых.
- Standard & Poor's подтвердило рейтинги ОАО «Новороссийский морской торговый порт» на уровне «BB+/ruAA+»; прогноз — «Стабильный».
- ВТБ 24 разместит 4 июня третий выпуск облигаций на 6 млрд. рублей.
- Ставка первого купона по облигациям Разгуляй-Финанс серии 04 составила 11.70 % годовых.
- АвтоВАЗ разместил биржевые облигации третьей серии на 585 млн. рублей по ставке 9.20 % годовых.

ЭКОНОМИЧЕСКИЕ ИНДИКАТОРЫ

Денежный рынок

Показатель	Посл.	Пред.	Нач. мес.	Нач. года
Курс ЦБ USD/RUR	23.5847	23.5513	23.6588	24.5462
Курс ЦБ EUR/RUR	37.0987	37.1239	36.8959	35.9332
Курс EUR/USD	1.5730	1.5763	1.5595	1.4639
Ставка Fed Funds	2.00	2.00	2.00	4.25
Ставка ЕЦБ	4.00	4.00	4.00	4.00

Остатки на кор/сч ЦБ (млрд. рублей)

	Посл.	Пред.	Нач. мес.	Нач. года
По России	540.3	521.7	606.7	801.5
По Москве	370.3	359.5	439.6	576.5
Депозиты банков	147.0	232.0	70.0	270.3

Межбанковский рынок и мировые индикаторы

Показатель	Посл.	Пред.	Нач. мес.	Нач. года
Mosprime 6m	6.80	6.83	7.20	6.74
Mibor - 1 день	4.53	4.24	7.19	4.16
Libor 6m USD	2.8588	2.8494	2.9650	4.5663
Индекс EMBI+	251	255	253	250
Индекс EMBI+ Rus	143	144	147	160

Долговые рынки

Показатель	Посл.	Пред.	Нач. мес.	Нач. года
10Y UST	4.03	3.90	3.85	4.03
Rus'30	5.40	5.40	5.36	5.60
Москва 39	6.62	6.62	6.54	6.52
Газпром А6	6.52	6.60	6.80	6.89
ОФЗ 46018	6.85	6.85	6.87	6.47

Товарные и фондовые рынки

Показатель	Посл.	Пред.	Нач. мес.	Нач. года
Индекс Dow Jones	12594.03	12548.35	13058.20	13043.96
Индекс РТС	2396.87	2390.60	2122.50	2296.56
Brent Crude (ICE)	130.12	128.31	114.56	97.85
Light Sweet (NYMEX)	130.43	128.98	116.32	99.62
Gold	899.9	907.7	856.1	866.4

Комментарий по рынку внутренних долгов

Торги на внутреннем долговом рынке вчера проходили в формате предыдущих дней. По итогам сессии значительных изменений в котировках облигаций по сравнению с предыдущим днем не произошло. В «фишках» покупки прослеживались в основном в бумагах нефте-газового сектора. В сопровождении повышенных оборотов дорожали облигации Газпрома А4 и А6 (+1 б.п. и +9 б.п. соответственно), Лукойла 03 и 04 (+7 б.п. и +9 б.п. соответственно). Также выделить можно долги РЖД 06 серии (+15 б.п.), 02 выпуск ФСК ЕЭС 02 (+5 б.п.). В сопровождении неплохих торговых оборотов дорожали вчера облигации банковского сегмента рынка. Выделить можно – КБ Ренессанс Капитал 02 (+7 б.п.), Банк Возрождение 01 (+44 б.п.), КБ Кедр 02 (+35 б.п.), АКБ Промсвязьбанк 05 (+5 б.п.) и др. Из субфедеральных бумаг выделить можно бумаги Москвы 25050 (+5 б.п.).

Значительных перемен в конъюнктуре сегмента рублевого госдолга в среду не произошло. В целом у участников рынка отсутствуют новые идеи. Как и прежде неагрессивные покупки просматривались в короткой и средней частях кривой доходности ОФЗ, в то время как длинные гособлигации по итогам сессии, либо остались без изменений, либо потеряли в цене. На рынок по-прежнему влияют разнонаправленные факторы. С одной стороны хороший фон для совершения покупок федеральных обязательств создает благоприятная конъюнктура денежно-кредитного рынка. В то же время за то, чтобы инвесторы начали сокращать свои «бумажные» портфели выступает ухудшающаяся ситуация на внешних торговых площадках.

Общий объем торгов на вторичном рынке вчера снизился и составил порядка 920.19 млн. рублей против 1.233 млрд. рублей днем ранее.

Вчера организации перечислили в бюджет последние в текущем месяце налоги (налоги на прибыль). На этом фоне подросли ставки овернайт на денежно-кредитном рынке. По итогам торгов ставка MIACR по однодневным МБК составила значение равное 4.25 % годовых. Изменение составило 51 б.п. по отношению к уровню предыдущего дня. Немного подросли объемы средств, привлекаемые банками в рамках аукциона РЕПО с ЦБ РФ. По итогам среды кредитным организациям удалось занять около 5.85 млрд. рублей под ставку 6.52 % годовых, в то время как днем ранее суммарный объем привлечения РЕПО составил порядка 5.76 млрд. рублей. Второй аукцион не состоялся в связи с отсутствием заявок.

Выпуски рублевых облигаций с наибольшим объемом сделок

Name	IssueSize	MatDate	Last	Change, %	Bid	Ask	YieldTM	DayValue
Москва, 25050	15 000 000 000	18.12.2011	102,75	0,05	102,65	102,74	7,24	340674831
Газпром, А4	5 000 000 000	10.02.2010	102,28	0,01	102,25	102,30	6,89	107969583
КБ Ренессанс Капитал, 02	3 000 000 000	04.04.2012	100,00	0,07	99,92	100,16	11,97	70024281
Московская обл., 25004	9 600 000 000	21.04.2009	103,62	-0,13	103,65	103,70	6,98	64723124
Банк Возрождение, 01	3 000 000 000	03.03.2010	100,00	0,44	99,65	100,00	9,14	61656700
Монетка-Финанс, 01	1 000 000 000	14.05.2009	99,60	-0,20	99,60	100,50	13,36	60030036
АПК ОГО, 02	1 200 000 000	25.02.2009	98,60	0,07	98,53	99,00	15,75	59530538
М.О.Р.Е.-Плаза, 01	1 000 000 000	03.08.2010	99,20	-0,40	99,00	99,20	17,08	56643200
Разгуляй-Финанс, 03	3 000 000 000	16.03.2012	99,70	-0,05	99,70	99,74	11,66	56627433
ФК Еврокоммерц, 05	5 000 000 000	15.03.2011	100,11	0,61	100,10	100,47	16,37	50055000

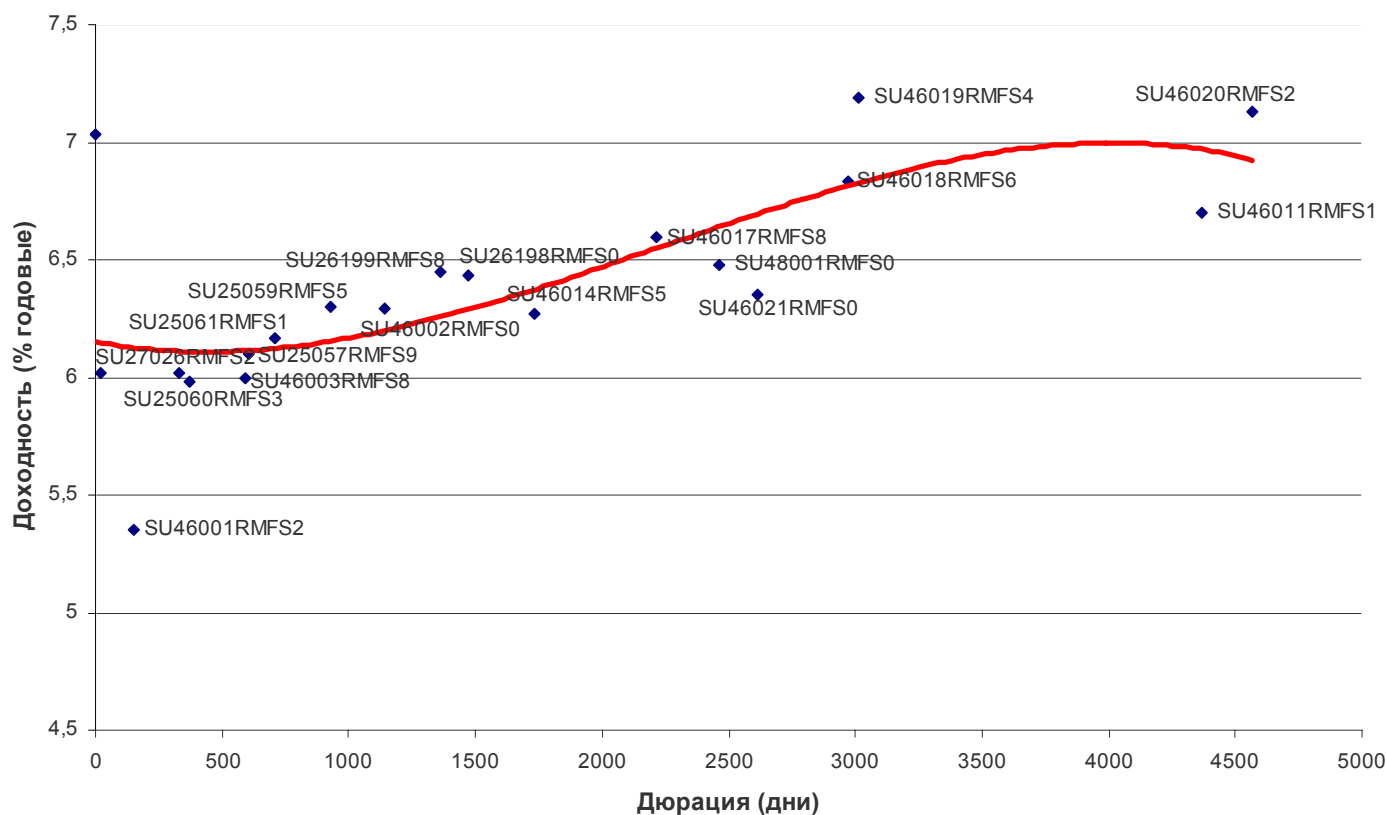
Источник: QuoteTotal 2

Итоги торгов государственными рублевыми облигациями

Name	MatDate	Last	Change, %	Bid	Ask	YieldTM	DayValue	Deals
ОФЗ-25060	29.04.2009	100,15	0,14	100,07	100,15	5,75	320958298	6
ОФЗ-46003	14.07.2010	106,60	0,00	106,60	106,70	5,76	497182400	5
ОФЗ-25059	19.01.2011	99,95	0,01	99,95	99,98	6,26	67870038	15
ОФЗ-46002	08.08.2012	106,51	0,01	106,54	106,60	6,34	1065	1
ОФЗ-26198	02.11.2012	98,25	0,20	98,25	99,48	6,45	9805350	1
ОФЗ-46021	08.08.2018	97,00	-0,10	96,75	97,35	6,73	1789650	1
ОФЗ-46014	29.08.2018	105,35	-0,59	105,45	105,75	6,63	9293854	4
ОФЗ-48001	31.10.2018	106,89	0,00		106,86	6,16	1069	1
ОФЗ-46018	24.11.2021	106,40	0,00	106,25	106,90	6,85	1254449	2
ОФЗ-46022	19.07.2023	96,25	-0,06	96,10	99,00	6,92	8698555	2
ОФЗ-46020	06.02.2036	97,35	0,00	97,35	97,44	7,25	3330344	4

Источник: QuoteTotal 2

Кривая доходности ОФЗ-ГКО



Итоги торгов региональными рублевыми облигациями

Name	MatDate	Last	Change, %	Bid	Ask	YieldTM	DayValue	Deals
Башкортостан, 25005	04.11.2009	100,12	-0,18	100,12	100,35	8,08	2932515	1
Белгородская обл., 24002	19.10.2011	98,25	0,26		98,30	8,75	4912500	13
Белгородская обл., 24003	14.05.2013	93,55	0,05	93,21	93,58	10,00	14961500	3
Волгоград, 31001	17.07.2008	100,00	0,20	100,00	100,10	9,48	2001	2
Волгоградская обл., 26001	11.06.2009	101,20	0,79	100,41	101,20	8,80	1517708	3
Волгоградская обл., 35001	17.06.2010	100,50	0,34	100,60	100,68	9,16	3520500	2
Иркутская обл., 31005	26.10.2011	99,65	-0,30	99,75	99,90	8,72	3986000	2
Казань, 31003	29.08.2009	99,51	-0,44	99,50	99,72	8,63	119406	2
Казань, 34005	23.12.2008	100,30	0,05	100,25	100,35	8,88	3009000	1
Калмыкия, 31001	24.08.2010	100,50	-1,42	100,49	100,49	11,73	2009900	2
Калужская обл., 31005	29.11.2012	98,50	-1,22	96,30	98,50	9,82	985	1
Карелия, 34010	14.04.2011	98,85	-0,15	98,00	99,65	8,62	2767800	1
Карелия, 34011	10.05.2012	102,60	0,69	102,40	102,60	9,03	10260	10
Коми, 35007	22.11.2013	100,15	0,00	100,00	101,78	8,82	450675	3
Коми, 35008	03.12.2015	93,00	2,76	90,55	93,99	8,65	30720000	2
Красноярск, 31005	18.10.2008	99,90	0,01	99,80	100,00	7,88	18294581	21
Ленинградская обл., 26001	08.12.2010	113,20	0,18	113,25	113,75	8,30	1132	1
Липецкая обл., 25005	15.07.2010	98,00	1,49	96,00	98,00	8,30	980	1
Магаданская обл., 31001	15.09.2008	101,00	-0,14	100,40	100,95	7,81	1010	1
Москва, 25036	16.12.2008	100,00	-2,91	100,01	103,00	10,23	809550	3
Москва, 25050	18.12.2011	102,75	0,05	102,65	102,74	7,24	340674831	15
Москва, 27041	30.07.2010	102,70	0,00	102,57	102,85	6,92	1232400	1
Москва, 32044	24.06.2015	104,00	-0,28	103,90	104,29	7,05	1116120	2
Московская обл., 25004	21.04.2009	103,62	-0,13	103,65	103,70	6,98	64723124	5
Московская обл., 25006	19.04.2011	102,70	0,00	102,70	102,83	8,09	2054000	1
Московская обл., 26007	16.04.2014	98,87	0,21	98,66	98,87	8,41	5932200	1
Нижегородская обл., 34002	02.11.2008	100,76	-0,09	100,77	101,23	8,05	3199569	31
Нижегородская обл., 34003	20.10.2011	99,65	0,18	99,55	99,75	8,43	5157284	4
Новосибирск, 31003	14.07.2009	104,83	0,00	104,75	104,83	7,58	639463	3
Новосибирская обл., 34014	24.12.2010	98,80	0,20	98,80	99,00	9,01	14812500	5
Орехово-Зуево МО, 25001	20.06.2008	100,00	1,49	98,53	100,00	11,88	1000	1
Самарская обл., 25003	11.08.2011	99,21	-0,04	99,50	99,55	8,12	13124922	7
Саха (Якутия), 25006	13.05.2010	102,10	-0,22	102,10	102,35	8,60	2552500	3
Саха (Якутия), 35002	17.04.2014	97,00	-1,02	96,30	97,00	8,87	9700000	1
Томск, 34001	20.05.2010	98,60	1,33	98,00	98,75	10,24	2484720	1
Удмуртия, 25001	27.12.2008	99,50	0,30	99,50	99,70	9,28	10165914	5
ЯНАО, 01	03.08.2008	100,50	0,00	100,50	100,60	7,23	5652120	2
Ярославль, 31001	17.12.2009	98,51	0,01	98,00	99,00	10,92	49253	2
Ярославская обл., 31004	26.05.2009	99,03	-2,91	101,75	102,10	11,36	3876034	1
Ярославская обл., 34007	30.03.2010	98,15	0,11	98,15	98,40	8,89	10510884	5

Источник: QuoteTotal 2

Итоги торгов корпоративными рублевыми облигациями

Name	MatDate	Last	Change, %	Bid	Ask	YieldTM	DayValue	Deals
Авиакомпания Сибирь, 01	17.07.2012	98,10	0,00	98,16	98,40	14,27	49052	2
АВТОВАЗБАНК, 01	02.04.2010	99,92	0,00	99,50	99,92	13,81	87940	4
Агрика, 01	29.09.2009	99,90	0,01	99,50	99,88	14,01	19980	1
АГроСоюз, 01	21.05.2009	100,00	0,00	100,00	100,20	13,95	101000	2
Агрохолдинг-Финанс, 01	24.07.2009	99,65	0,05	99,65	99,80	16,12	1446718	6
АИЖК КО, 02	23.08.2011	96,45	0,31	96,30	96,45	10,93	20318015	3
АИЖК, А10	15.11.2018	95,30	0,11	95,10	95,30	9,19	7662908	5
АИЖК, А6	15.07.2014	95,00	0,00	95,10	95,57	8,91	5700000	1
АИЖК, А7	15.07.2016	94,68	0,08	94,50	94,68	9,06	10411500	5
АИЖК, А9	15.02.2017	93,50	0,05	93,40	93,62	9,12	13556500	5
АК БАРС Банк, 02	22.01.2009	99,70	0,05	99,50	99,73	8,63	4985000	3
АКБ МБРР, 02	28.03.2013	100,90	0,00	100,80	100,90	10,77	1009000	10
АКБ МосЗалогБанк, 01	17.11.2009	100,02	3,11	98,00	100,01	11,97	800040	12
АКБ Промсвязьбанк, 05	17.05.2012	98,95	0,05	98,85	99,00	9,34	26110597	8
АКБ СВЯЗЬ-БАНК, 01	21.04.2011	98,15	0,10	98,15	98,50	11,54	5117336	4
АКБ СОЮЗ, 02	05.10.2009	101,15	-0,05	100,02	101,20	8,74	8612923	1
АКИБАНК, 01	23.04.2009	99,72	0,02	99,71	99,95	14,75	249300	1
АЛАДУШКИН Финанс, 02	23.11.2011	96,30	-0,30	96,30	96,55	15,73	415098	4
Алмазный дом Грэйс, 01	07.06.2012	100,00	0,55		100,00	13,92	5000000	1
АЛПИ-Инвест, 01	21.08.2009	99,20	0,20	99,00	99,20	14,87	4637560	6
Альянс Русский Текстиль, 02	05.03.2009	99,80	-0,10	99,56	99,80	13,43	823213	2
АМУРМЕТАЛЛ, 01	26.02.2009	98,80	-0,26	98,65	99,29	11,80	74100	3
АМУРМЕТАЛЛ, 02	26.02.2010	96,13	0,16	95,90	96,13	11,97	297042	5
АМУРМЕТАЛЛ, 03	15.04.2011	100,90	0,75	101,00	101,05	11,96	504500	2
АПК Аркада, 01	28.06.2008	100,05	0,00	100,00	100,05	12,63	13207	4
АПК Аркада, 02	20.02.2009	98,90	-0,10	98,50	98,90	15,75	972028	4
АПК ОГО, 02	25.02.2009	98,60	0,07	98,53	99,00	15,75	59530538	6
АПК ОГО, 03	09.07.2010	99,67	-0,18	99,66	99,89	17,15	55806	7
Аптечная сеть36.6, 01	30.06.2009	101,20	0,00	101,20	101,50	8,89	4252424	12
Арбат энд Ко, 01	20.06.2008	67,20	2,13	66,01	67,20	43298,73	9984746	151
АСПЭК, 01	31.03.2010	96,51	-3,20	97,06	99,50	24,75	831893	9
Атлант-М, 01	13.11.2008	99,30	0,81	99,05	99,30	13,24	29769995	6
БАНАНА-МАМА,02	12.08.2010	95,02	0,01	95,51	95,80	20,13	4751	1
Банк Возрождение, 01	03.03.2010	100,00	0,44	99,65	100,00	9,14	61656700	5
Банк ВТБ, 05	17.10.2013	100,55	0,00	100,53	100,65	8,20	10057015	3
Банк ВТБ, 06	06.07.2016	99,94	-0,01	99,80	99,94	6,33	999	1
Банк ЗЕНИТ, 02	16.02.2009	99,60	0,00	99,60	99,75	9,14	697200	1
Банк ЗЕНИТ, 03	09.11.2011	100,65	-0,20	100,65	100,93	9,38	30340210	7
Банк НФК, 03	03.05.2011	100,85	-0,05	100,85	101,00	12,32	10090050	2
Банк Петрокоммерц, 02	31.08.2009	98,80	-0,15	98,80	98,90	9,74	18081337	4
Бахетле-1, 01	19.05.2010	100,20	0,15	100,20	100,30	15,06	150300	2
Башкирэнерго, 03	09.03.2011	99,32	-0,03	99,30	99,40	9,50	1052792	1
БЕЛАЗКОМПЛЕКТ ПЛЮС, 01	22.10.2009	99,99	0,19	99,90	99,99	14,95	58994	1
Бородино-Финанс, 01	16.12.2009	99,72	0,22	99,61	99,72	15,79	334062	3
ВАГОНМАШ, 01	19.06.2008	100,05	0,00	100,05	100,10	12,66	715626	5
ВАГОНМАШ, 02	15.12.2010	99,95	0,05	99,85	100,00	11,95	1098650	3
ВБД ПП, 03	27.02.2013	101,10	0,03	101,05	101,15	7,92	10110000	1
Виктория-Финанс, 01	29.01.2009	99,60	0,00	99,60	100,00	11,29	164340	5
Виктория-Финанс, 02	16.02.2010	98,39	-0,01	98,27	98,40	12,28	1177728	2
ВолгаТелеком, ВТ-4	03.09.2013	100,00	0,00	100,00	101,03	8,23	1700000	1
Волжская текстильная комп., 01	18.12.2009	98,50	0,00	98,20	98,50	17,56	2258605	6

Восток-Сервис-Фин, 01	10.09.2009	98,15	-0,08	97,65	99,00	12,95	6870500	7
ВТБ-Лизинг Финанс, 01	06.11.2014	100,07	0,02	100,07	100,10	8,28	13928421	8
ВТО ЭРКОНПРОДУКТ, 01	10.09.2009	99,00	0,10	98,70	99,05	16,05	3365600	3
Газпром, А9	12.02.2014	100,00	0,01	99,75	103,99	7,36	3005	2
Газпром, А4	10.02.2010	102,28	0,01	102,25	102,30	6,89	107969583	60
Газпром, А6	06.08.2009	100,59	0,09	100,00	100,59	6,52	201180	1
Газпром, А7	29.10.2009	100,05	-0,05	100,00	100,30	6,86	2001000	1
Газпром, А8	27.10.2011	100,69	0,19	100,40	100,69	6,88	98676	1
Газпромбанк, 01	27.01.2011	96,50	0,00	96,50	97,25	8,77	4825	1
Газэнергосеть, 02	23.04.2013	101,20	-0,05	101,30	101,60	10,05	506000	1
ГК Заводы Гросс, 01	22.04.2010	100,10	0,10	100,00	100,15	14,32	2267827	5
ГЛОБЭКСБАНК, 01	15.03.2010	97,70	0,21	89,00	97,70	13,49	29310	1
ГЛОБЭКС-ФИНАНС, 01	26.04.2011	100,00	0,00	100,00	100,00	15,51	1895000	14
Городской Супермаркет, 01	21.07.2009	100,19	-0,11	100,10	100,19	11,80	300570	1
ГОТЭК, 02	18.06.2009	99,88	-0,05	99,80	99,90	12,75	5008970	2
Градострой-Инвест, 01	03.03.2011	100,00	0,00		100,00	11,25	1000000	10
Группа Джей Эф Си, 01	20.10.2011	99,62	-0,15	99,62	99,97	10,44	1387271	5
Группа НИТОЛ, 02	15.12.2009	99,50	0,21	99,15	99,50	12,47	155011	5
Группа Черкизово, 01	31.05.2011	100,00	0,00	95,00	100,50	9,04	6000000	1
ГСС, 01	26.03.2017	99,20	0,15	98,60	99,50	8,67	22915200	2
ГТ-ТЭЦ Энерго, 04	02.09.2009	99,10	0,00	99,15	99,35	11,79	1500270	3
ДВТГ-Финанс, 01	03.08.2010	99,50	-0,30	99,50	99,70	11,80	547250	3
ДГК, 01	08.03.2013	100,45	0,13	100,35	100,55	10,56	25112500	1
Дикая Орхидея, 01	09.04.2009	99,96	-0,39	100,30	100,90	13,90	1999	2
Дикси-Финанс, 01	17.03.2011	91,90	-0,10	91,00	91,90	13,17	2757	1
Дорогобуж, 01	11.06.2008	100,00	-0,99	100,00	100,15	8,61	1000	1
Дымовское колбасное пр-во, 01	30.10.2009	100,30	-0,30	100,42	100,60	12,57	501500	1
ЕБРР, 02	21.04.2011	100,20	-0,15	100,20	100,35	5,83	190380	1
ЕЭСК, 02	05.04.2012	98,65	0,36	98,10	98,65	10,65	6905500	3
Жилсоципотека-Финанс, 02	15.04.2010	98,75	-1,20	99,55	99,95	15,03	988	1
ЖК-ФИНАНС, 01	24.12.2009	99,90	-0,09	99,81	99,90	17,17	2969527	6
ИжАвто, 02	09.06.2011	99,40	0,05	99,30	99,45	11,25	15401400	6
ИК Стратегия, 02	04.02.2013	100,00	0,00	100,00		10,89	160000	3
ИКС 5 ФИНАНС, 01	01.07.2014	97,00	0,00	96,85	97,00	9,40	2871200	3
Имплозия-Финанс, 01	30.07.2008	100,00	0,00		100,00	11,35	200000	1
Инком-Лада, 02	12.02.2010	101,10	-0,28	100,70	101,36	11,32	627081	7
Инком-Лада, 03	10.06.2011	100,10	0,00	99,60	100,10	11,34	9605544	3
ИНКОМ-Финанс, 01	28.03.2009	98,50	0,49	98,10	98,50	16,01	229702	2
Интегра Финанс, 02	29.11.2011	100,00	-0,20	100,00	100,45	10,98	1000	1
ИРКУТ, А03	16.09.2010	99,80	0,20	99,80	100,19	9,02	10978	1
Искрасофт, 02	02.03.2010	100,98	0,11	100,00	100,60	13,03	1010	1
ИТЕРА ФИНАНС, 01	20.11.2012	100,50	0,18	100,40	100,60	10,12	39671769	8
КамскДол-Ф, 03	04.06.2009	99,80	-0,02	99,50	100,00	20,16	34665096	24
КАРАТ, 02	22.12.2009	100,01	-0,04	100,01	100,25	14,91	29003	1
Карусель Финанс, 01	12.09.2013	99,90	-0,10	99,90	100,00	10,24	12048951	5
КБ Восточный, 01	17.03.2010	100,50	-0,12	100,00	100,90	13,64	6412722	14
КБ КЕДР, 02	15.09.2009	99,65	0,35	99,30	100,20	13,20	29895000	2
КБ Ренессанс Капитал, 01	02.03.2010	99,85	0,05	99,65	99,85	11,20	1383821	6
КБ Ренессанс Капитал, 02	04.04.2012	100,00	0,07	99,92	100,16	11,97	70024281	15
КБ Центр Инвест, 01	11.11.2009	100,05	-0,15	100,15	100,30	10,10	30015	1
КД авиа-Финансы, 01	21.04.2010	100,70	0,01	100,70	101,00	14,54	17390837	10
КИТ Финанс Инвестбанк, 01	18.12.2008	100,25	-0,03	100,18	100,25	9,73	10305700	2
КИТ Финанс Инвестбанк, 02	23.03.2010	100,12	-0,08	100,12	100,20	9,72	10733176	6
КМЗ-Финанс, 01	10.06.2010	99,71	-0,21	99,80	99,95	17,17	1994200	11
Комплекс Финанс, 01	04.02.2010	99,15	-0,04	99,10	99,15	17,51	634268	5
Корпорация железобетон, 01	27.05.2011	100,20	0,00	100,01	100,50	14,50	701398	15
Лебедянский, 02	02.03.2010	99,80	0,00	99,81	100,20	20,78	998	1
Лизинговая компания	29.12.2010	101,25	-0,15	101,25	101,44	10,59	31389	2

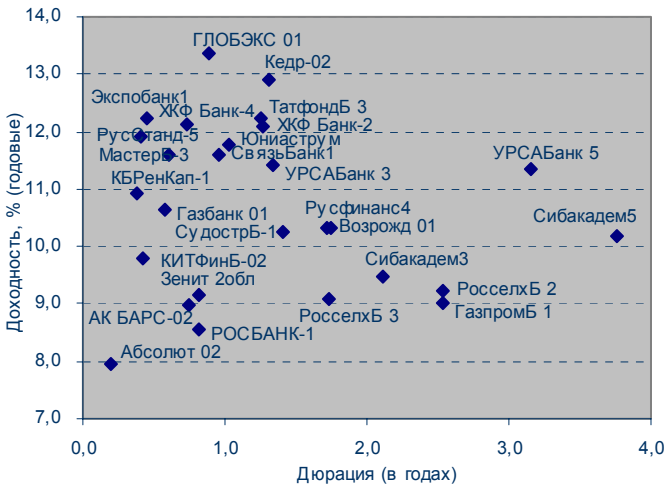
УРАЛСИБ, 01								
ЛМЗ Свободный сокол, 03	24.05.2011	100,05	0,05	99,20	100,05	11,79	12688339	3
ЛОМО, 03	05.09.2009	99,40	0,22	99,11	99,40	15,05	1605361	10
ЛР-Инвест, 01	17.07.2012	99,00	1,38		99,00	10,91	1801800	11
ЛУКОЙЛ, 02	17.11.2009	100,50	0,10	100,55	100,70	7,00	46230	1
ЛУКОЙЛ, 03	08.12.2011	100,32	0,07	100,15	100,50	7,12	1003100	2
ЛУКОЙЛ, 04	05.12.2013	100,49	0,09	100,30	100,60	7,42	10786890	6
ЛЭКстрой, 01	14.12.2010	99,40	0,00	98,50	99,40	14,62	1683035	11
М.видео Финанс, 01	18.11.2009	100,03	0,03		100,00	9,65	4000600	2
М.О.Р.Е.-Плаза, 01	03.08.2010	99,20	-0,40	99,00	99,20	17,08	56643200	10
Магнит Финанс, 02	23.03.2012	95,20	-0,05	95,01	95,50	9,96	9520000	2
МаирИнвест, 03	01.04.2009	98,01	-1,72	98,10	99,75	14,80	2499255	2
Марта Финанс, 03	02.08.2011	91,50	2,23	90,85	91,50	84,55	5550646	62
Матрица Финанс, 01	10.12.2008	96,80	0,31	96,80	97,00	19,35	7860647	19
МГТС, 05	25.05.2010	100,00	-0,03	98,50	100,00	7,22	40801588	9
МДМ-Банк, 03	01.10.2009	100,03	-0,07	100,04	100,15	8,53	277083	1
МЕТАР Финанс, 01	10.06.2010	99,50	-0,20	99,51	99,73	26,75	1432800	2
Метзавод Серова, 01	27.02.2009	98,90	-0,30	98,80	99,00	10,53	25780000	2
Метрострой Инвест, 01	23.09.2011	100,60	0,20	100,55	100,60	11,18	1915350	5
Мечел, 02	12.06.2013	99,55	-0,45	99,55	100,00	8,83	6011987	2
МИАН-Девелопмент, 01	02.03.2010	97,50	0,00	97,65	98,50	23,48	2957205	5
МиГ- Финанс, 02	06.09.2011	100,65	0,00	100,50	100,65	11,02	13386230	5
М-Индустрия, 01	16.08.2011	101,00	-0,49	99,50	102,70	12,20	288060	3
Миннеско Новосибирск, 01	10.12.2009	99,94	0,00	99,00	99,95	14,26	12492500	2
Миракс Групп, 01	19.08.2008	100,15	-0,03	100,00	100,20	9,91	751125	1
Мираторг Финанс, 01	02.08.2012	99,40	0,00	99,40	99,55	14,75	2982000	2
МКХ, 02	25.08.2009	98,80	-0,02	98,80	99,15	16,14	623438	4
ММК-Трансфинанс, 01	10.07.2008	100,00	0,00	98,95	100,10	11,57	3000	1
МОИА, 02	07.09.2011	100,02	1,85	99,99	100,02	8,13	720036	12
Мой Банк, 01	26.12.2008	100,04	-0,11	100,04	100,15	14,88	2051057	10
Мой Банк, 02	21.12.2010	100,17	0,12	100,15	100,17	14,62	100170	1
Монетка-Финанс, 01	14.05.2009	99,60	-0,20	99,60	100,50	13,36	60030036	3
Московский Кредитный Банк, 04	15.03.2011	99,85	-0,25	99,50	100,10	11,99	14989416	2
Мосмарт Финанс, 01	12.04.2012	100,79	0,34	100,47	100,79	13,77	3779071	6
Мособлгаз, 01	17.05.2011	98,17	0,04	98,17	98,44	13,38	79518	15
МосОблГаз-Финанс, 01	21.12.2008	100,00	0,00	100,01	100,19	11,01	4000	1
Мособлгаз-финанс, 02	24.06.2012	93,04	-0,98	88,00	93,96	12,33	117205	2
Мособлтрастинвест, 01	26.09.2009	96,24	0,35	96,04	98,00	12,48	2496480	2
Мособлтрастинвест, 02	26.03.2011	98,60	1,65	97,20	98,49	11,06	38814255	8
МоссельпромФинанс, 01	12.12.2008	99,02	-0,13	99,02	99,30	14,93	4951	2
Мотовилихинские заводы, 01	22.01.2009	99,98	0,29	99,68	99,90	9,62	74985	1
Моторостроитель-Финанс, 02	15.07.2010	96,80	0,00	96,75	96,95	16,01	387200	4
МОЭСК, 01	06.09.2011	98,45	0,15	98,33	98,44	8,78	689150	1
МПМ Магнолия, 01	22.07.2010	99,40	-0,01	99,45	99,55	16,79	149100	1
НатурПродукт-Инвест, 02	16.06.2009	99,65	0,20	99,51	99,65	15,40	597850	2
НижнееЛенское-Инвест, 02	18.06.2009	99,40	-0,10	99,30	99,50	14,07	534960	4
НК АЛЪЯНС, 01	14.09.2011	98,70	0,00	98,50	99,00	10,24	5961480	2
НОК, 02	22.09.2011	100,00	-0,20	100,00	100,19	12,54	1022000	2
НОМОС-БАНК, 07	16.06.2009	100,09	-0,11	100,09	100,12	7,83	16815330	5
НПО Сатурн, 02	20.09.2011	101,00	0,35	100,76	101,00	11,44	505000	12
Нэфис Косметикс, 02	16.12.2009	100,00	0,05	99,90	100,00	10,35	570000	11
ОГК-2, 01	05.07.2010	97,40	0,00	97,30	97,50	9,28	6428400	2
ОГК-5, 01	29.09.2011	99,20	0,09	99,12	99,25	8,29	9932890	2
ОМЗ, 05	30.08.2011	99,50	-1,00	99,50	99,90	9,42	149250	1
ОМК, 01	12.06.2008	100,07	0,00	100,03	100,30	7,43	6097219	3
Паркет-Холл-Сервис, 01	01.04.2010	99,25	-0,05	99,00	99,40	14,26	397000	1
Парнас-М, 02	17.11.2011	89,50	-1,09	89,52	90,50	20,53	219140	6

Патэрсон-Инвест, 01	17.12.2009	99,84	-0,06	99,85	99,90	13,20	30950	1
ПЕНОПЛЭКС Финанс, 01	17.12.2009	99,95	-0,05	98,95	100,05	12,16	499750	1
Первый ипотечный агент АИЖК, 01	15.02.2039	98,65	0,00	98,60	98,65	7,56	28882	2
ПКФ ДиПОС, 01	19.06.2012	99,59	-0,01	99,40	99,59	16,67	497646	11
Промтрактор-Финанс, 02	18.10.2011	100,06	-0,14	100,10	101,50	10,97	6003600	1
ПТПА-Финанс, 01	11.11.2009	100,20	-0,78	99,90	100,20	12,37	1091576	18
ПЧРБ-Финанс, 01	09.03.2011	99,50	-0,06	99,00	99,80	13,83	9950000	1
Радионет, 01	27.08.2008	99,20	0,08	98,30	99,20	15,15	3005760	2
РАДИОНЕТ, 02	23.03.2011	101,10	0,00	100,45	101,10	16,09	146595	2
Разгуляй-Финанс, 02	27.09.2011	100,50	0,01	100,26	101,00	11,64	2105428	2
Разгуляй-Финанс, 03	16.03.2012	99,70	-0,05	99,70	99,74	11,66	56627433	19
РАФ, 03	21.09.2008	99,80	-0,05	99,71	99,82	7,95	1497997	2
РЖД, 05	22.01.2009	100,00	-0,15	100,15	100,25	6,76	9405435	3
РЖД, 06	10.11.2010	100,70	0,15	100,60	100,70	7,16	24647757	5
РЖД, 07	07.11.2012	101,90	-0,10	100,75	102,00	7,17	6114000	1
РМБ, 01	27.04.2009	100,20	-0,30	100,10	100,50	11,75	257062	3
РМК-ФИНАНС, 01	06.04.2010	96,25	-0,05	96,25	96,75	11,33	95288	1
Россельхозбанк, 02	16.02.2011	99,30	0,10	98,26	99,30	8,39	5405593	10
Россельхозбанк, 03	09.02.2017	98,40	0,10	98,30	98,40	8,52	984	1
Россельхозбанк, 06	09.02.2018	100,65	-0,05	100,45	100,65	7,95	191235	19
РОССКАТ-Капитал, 01	21.07.2010	98,30	-0,10	97,90	98,40	13,47	983000	1
РосТ-Лайн, 01	08.07.2010	100,11	0,04	100,03	100,15	11,84	15913690	4
РТК-ЛИЗИНГ, 05	12.08.2010	98,30	-0,05		99,00	9,83	20643000	1
Русский Стандарт, 05	09.09.2010	99,48	0,18	99,35	99,48	10,53	1193760	2
Русский Стандарт, 06	09.02.2011	98,12	0,51	98,10	99,00	11,24	6868000	2
Русский Стандарт, 07	20.09.2011	100,80	0,00	100,80	101,50	11,41	1008	1
Русское море, 01	14.06.2012	99,70	-0,25	99,70	99,95	15,25	1524175	2
РуссНефть, 01	10.12.2010	93,20	0,22	93,50	93,89	24,62	507576	3
Русфинанс Банк, 04	12.02.2010	96,25	0,26	95,25	97,20	10,42	1106875	2
Русь-Банк, 02	22.02.2010	99,80	-0,20	99,61	99,80	10,51	1299395	3
Салаватнефтеоргсинтез, 02	10.11.2009	101,80	0,79	101,55	101,80	8,84	5174702	5
САМОХВАЛ, 01	21.10.2009	99,53	-0,52	99,50	100,05	15,40	8112695	3
Сахарная Компания, 01	10.11.2009	100,00	0,00	98,50	100,00	14,48	350000	2
Сахатранснефтегаз, 01	02.12.2009	99,91	0,03	99,91	100,05	17,03	999	1
СБ-Финанс, 01	18.06.2012	99,25	-0,20	98,25	99,80	20,89	2178805	12
Северсталь-авто, 02	17.07.2013	97,85	0,28	97,25	97,80	9,00	14648243	5
СевЗапТелеком, 04	08.12.2011	99,00	0,51	98,57	99,00	8,79	22440904	6
СевКабель-Фин, 03	27.03.2012	99,50	0,30	99,11	99,60	13,36	6971780	11
СЗЛК-Финанс, 01	02.03.2010	70,00	-4,11	68,01	76,00	309,87	1244118	14
Сибкадеминвест, 01	30.07.2010	97,50	0,52	95,01	98,99	16,92	243750	1
Сибкадемстрой, 01	12.05.2009	99,12	-0,78	98,01	99,12	16,10	528310	3
СибирьТелеком, 06	16.09.2010	100,17	0,04	100,17	100,25	7,36	7312410	8
СибирьТелеком, 07	20.05.2009	100,85	0,10	100,70	100,85	7,88	733180	2
СМАРТС, 03	29.09.2009	100,28	0,18	100,29	100,40	13,52	11983497	17
СНХЗ Финанс, 01	29.09.2009	98,00	-0,31	98,00	98,29	14,12	719146	13
СОРУС КАПИТАЛ, 01	05.11.2009	100,79	0,04	100,60	100,80	10,53	6348000	3
СОРУС КАПИТАЛ, 02	05.04.2012	100,07	-0,13	100,07	100,15	13,53	6506300	6
Спартак-Казань, 02	22.03.2011	100,25	0,00	100,00	100,25	16,34	100250	1
Стройтрансгаз, 01	25.06.2008	100,03	-0,02	100,02	100,12	9,23	2000600	1
Стройтрансгаз, 03	11.04.2013	101,00	0,02	100,92	101,10	10,26	1010	1
СУ-155 КАПИТАЛ, 03	15.02.2012	100,55	-0,05	100,60	100,65	12,49	1613018	4
Сувар-Казань, 01	31.03.2009	99,45	0,66	99,45	99,60	16,52	3309260	6
Сэтл Групп, 01	15.05.2012	100,95	0,15	100,10	101,00	11,72	6056500	4
Талосто-Финанс, 01	06.03.2009	98,00	0,00	97,80	98,45	13,15	490000	2
Таттелеком, 04	01.11.2012	100,40	0,00	100,20	100,40	9,12	2040128	2
ТатфондБанк, 03	19.05.2009	101,60	0,69	100,90	101,60	10,37	13641782	10
ТГК-10, 01	17.06.2010	98,65	0,09	98,56	98,75	9,16	12932029	1
ТГК-10, 02	06.02.2013	100,60	-0,10	100,50	100,75	9,02	14828440	1

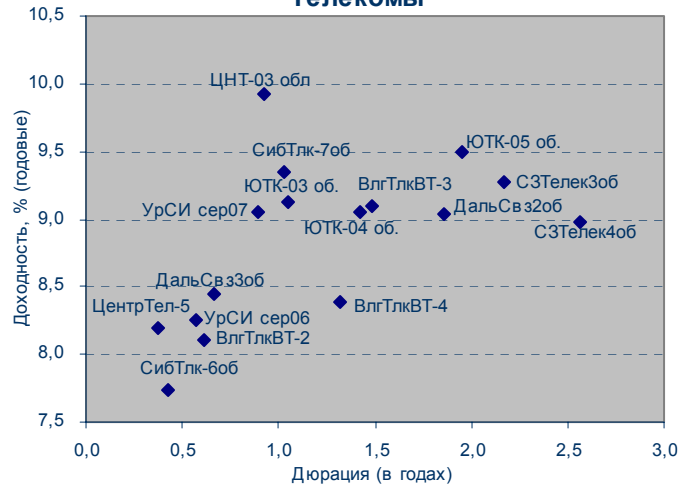
ТГК-6-Инвест, 01	21.02.2012	100,60	0,00	100,40	101,00	9,48	2643350	2
ТД КОПЕЙКА, 01	17.06.2008	99,96	-0,03	99,95	100,00	10,45	1996201	4
ТД КОПЕЙКА, 02	15.02.2012	97,75	0,46	97,45	97,65	12,51	7304250	4
ТД КОПЕЙКА, 03	15.02.2012	98,10	-0,10	98,00	98,45	10,84	49050985	2
ТД Русские масла, 02	29.03.2012	98,85	0,00	98,85	99,40	16,50	989	1
Тензор-Финанс, 01	17.11.2009	100,00	0,00	99,50	100,00	15,02	20609985	2
ТЕРНА-ФИНАНС, 02	04.11.2011	98,50	-0,61	98,60	99,50	16,16	246250	1
ТехноНИКОЛЬ-Финанс, 02	07.03.2012	97,00	0,01	96,70	97,00	12,64	1940	1
ТКС Банк, 01	22.10.2010	99,00	-0,25	99,00	99,50	21,60	1249838	17
ТМК, 02	24.03.2009	100,00	0,14	99,90	100,00	7,72	7800149	6
ТМК, 03	15.02.2011	102,00	0,10	101,90	102,05	8,49	17852600	8
ТОАП-Финансы, 01	10.12.2009	99,48	2,56	99,50	99,75	26,36	155185	4
ТОП-Книга, 02	09.12.2010	98,90	0,60	98,70	99,00	13,06	509335	10
ТОППРОМ-ИНВЕСТ, 01	16.04.2010	100,57	0,07	100,00	101,00	16,74	1006	1
Торговый Дом Мечел, 01	12.06.2009	98,05	0,05		98,05	7,62	981	1
Торговый дом Полесье, 01	11.05.2010	100,15	0,00	99,95	100,15	16,88	1001500	6
ТрансКредитБанк, 01	15.06.2010	96,65	-1,18	96,65	97,80	9,32	96650	1
ТрансКредитБанк, 02	12.06.2012	97,80	-0,56	97,80	98,85	9,75	1956	2
Трансмашхолдинг, 02	10.02.2011	99,61	-0,19	99,66	99,85	9,35	996	1
УБРиР-Финанс, 02	02.07.2009	99,95	0,05	99,95	100,00	11,11	1678954	9
УК ГидроОГК, 01	29.06.2011	100,10	0,00	100,10	100,19	8,22	27023	4
Уралвагонзавод-Фин, 01	30.09.2008	100,17	0,04	99,91	100,22	9,01	15613469	3
Уралвагонзавод-Фин, 02	05.10.2010	100,84	-0,01	100,70	100,85	9,65	1008	1
УралСвязьИн, 06	17.11.2011	100,23	0,07	100,05		7,85	1002	1
УралСвязьИн, 07	13.03.2012	100,00	-0,20	100,00		8,55	16000	2
Уралэлектромедь, 01	28.02.2012	98,13	0,03	97,65	98,30	9,62	7652970	3
УРСА Банк, 05	18.10.2011	96,50	-0,21	96,50	96,93	11,63	24296023	22
УРСА Банк, 07	19.07.2012	96,49	0,00	96,27	96,50	11,05	4033392	5
УРСА Банк, 08	09.04.2015	100,50	0,40	100,25	100,80	10,83	1005	1
Финансы-А.П.И., 01	03.03.2011	90,70	0,04	90,70		15,80	907000	10
ФК Еврокоммерц, 05	15.03.2011	100,11	0,61	100,10	100,47	16,37	50055000	1
ФСК ЕЭС, 02	22.06.2010	101,90	0,05	101,85	101,95	7,37	20381019	4
ФСК ЕЭС, 03	12.12.2008	100,30	0,00	100,06	100,30	6,63	10025110	3
ФСК ЕЭС, 04	06.10.2011	99,95	-0,05	99,80	100,10	7,45	2500750	3
ФСК ЕЭС, 05	01.12.2009	100,30	0,10	100,01	100,50	7,11	2001	2
Ханты-Мансийск СтрРес01	13.10.2010	99,80	0,30	99,50		13,64	2991	2
ХК Белый фрегат, 01	17.12.2009	99,55	0,12	99,50	99,94	16,84	930793	2
ХК ДОМОЦЕНТР, 01	08.07.2010	97,15	0,15	96,15	97,18	17,16	11659800	2
ХКФ Банк, 02	11.05.2010	98,74	0,04	98,65	98,75	10,95	14501090	7
ХКФ Банк, 03	16.09.2010	99,68	-0,07	99,68	99,80	10,92	10718524	10
ХКФ Банк, 04	12.10.2011	99,70	-0,10	99,70	99,82	11,18	7490991	5
ХКФ Банк, 05	17.04.2013	101,12	-0,03	101,00	101,12	11,64	5753728	18
ХМЛК Открытие, 01	11.11.2008	99,30	-0,60	99,05	99,40	13,84	90529	4
Холдинг Капитал, 01	09.12.2009	100,00	0,00	100,00		15,52	1500000	4
Холидей Финанс, 01	01.04.2010	99,70	-0,20	99,26	99,90	12,31	48905500	13
ЦентрТелеком, 04	21.08.2009	106,55	-0,14	106,55	106,80	8,24	11536365	4
ЦентрТелеком, 05	30.08.2011	100,00	0,00	99,50	100,60	8,17	6000000	2
Челябинский ТПЗ, 01	16.06.2010	100,09	0,01	100,07	100,17	7,90	1871683	1
ЭйрЮнион, 01	10.11.2009	95,00	0,30	94,92	95,25	20,05	14105351	18
Элемент Лизинг, 01	24.03.2010	100,09	0,02	100,02	100,09	15,50	1100990	3
ЭМАльянс-Финанс, 01	08.07.2011	99,25	-0,03	99,50	99,80	16,87	1985	2
Энергомаш-Финанс, 01	22.11.2011	100,10	0,05	100,10	100,20	13,34	1599598	3
Энергоцентр, 01	11.07.2010	98,86	-0,14	98,86	99,10	11,53	11863	1
ЮЛК-ФИНАНС, 01	28.04.2010	104,00	0,00	99,85	104,50	10,90	172536	2
ЮСКК, 01	01.07.2008	99,96	-0,04	99,96	100,10	13,53	859696	2
ЮТК, 03	10.10.2009	99,65	-0,15	99,65	99,80	8,77	3471256	5
ЮТК, 04	09.12.2009	101,60	-0,05	101,35	101,60	8,55	1794707	8
ЮТэйр-Финанс, 02	10.03.2009	99,70	0,20	98,00	99,70	11,25	498500	1

Источник: QuoteTotal 2

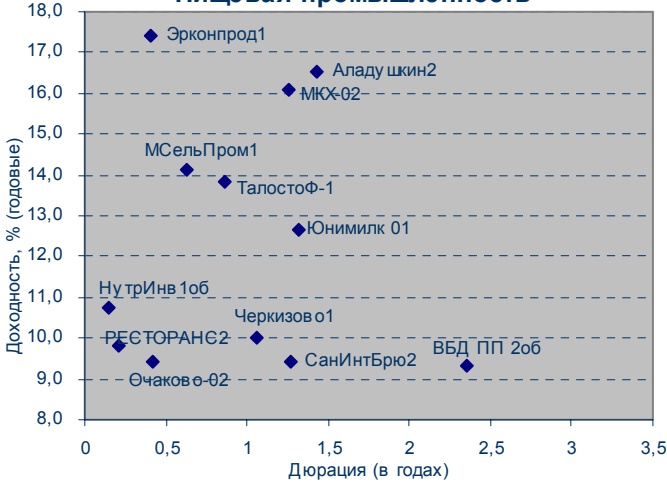
Банки



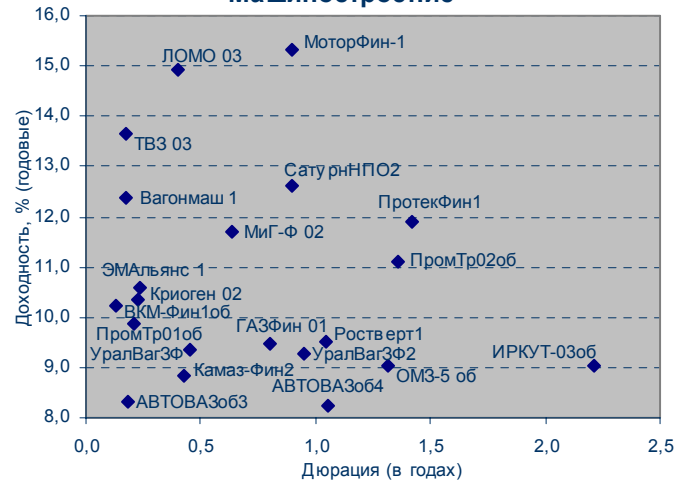
Телекомы



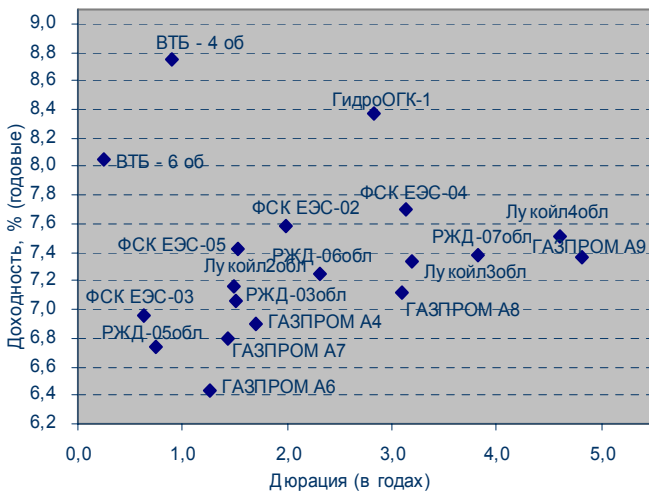
Пищевая промышленность



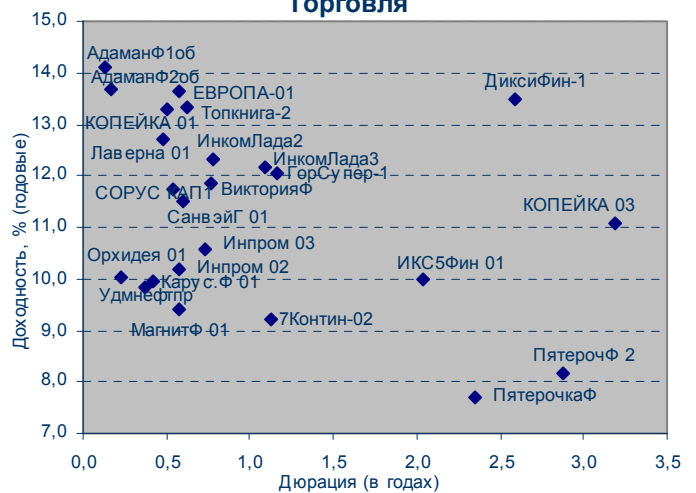
Машиностроение



Фишки

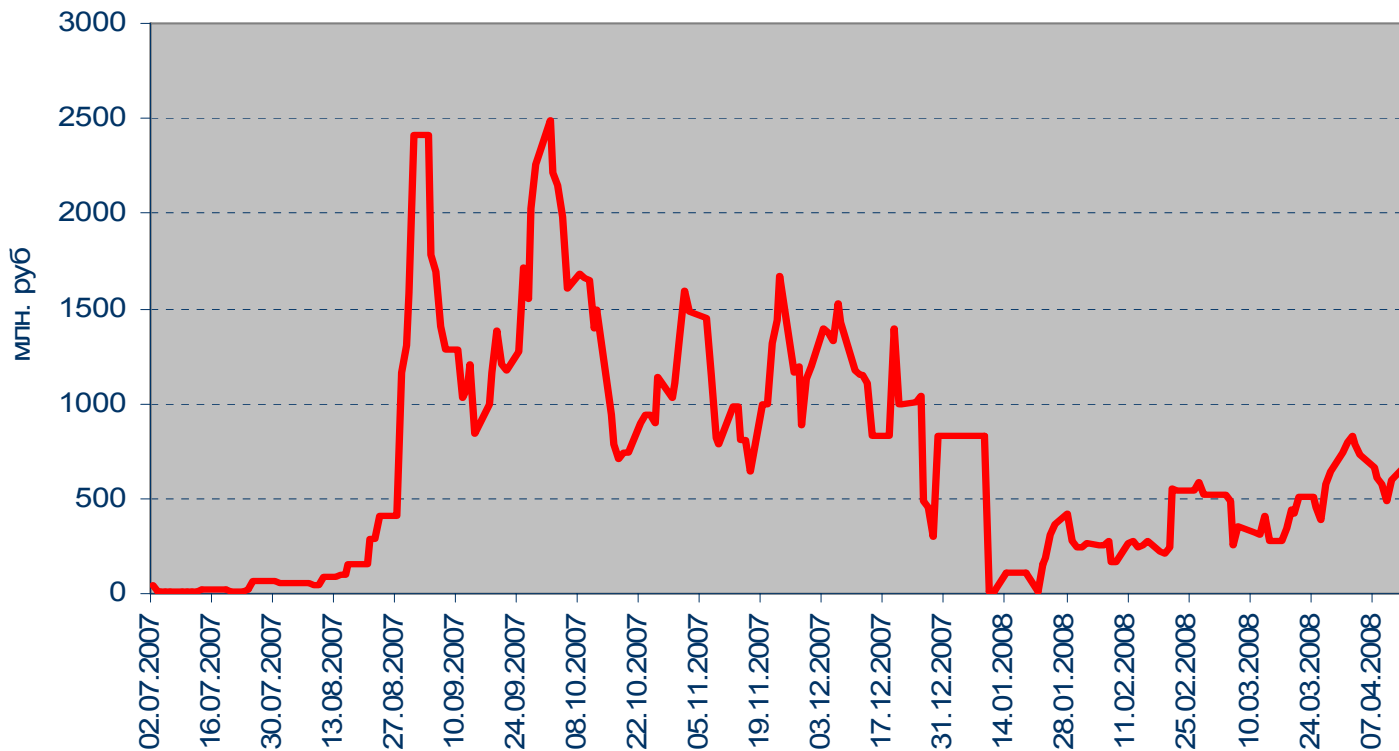


Торговля

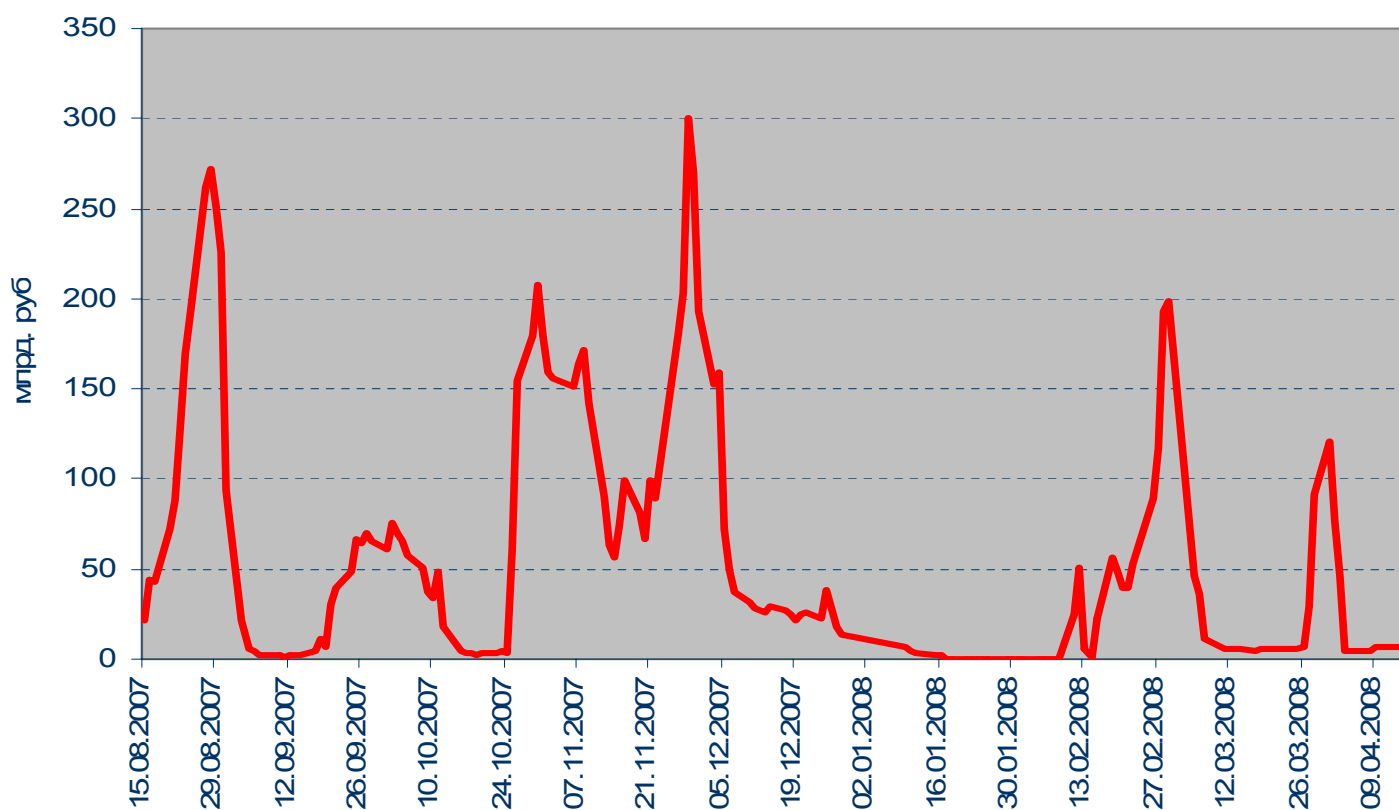


Денежный рынок

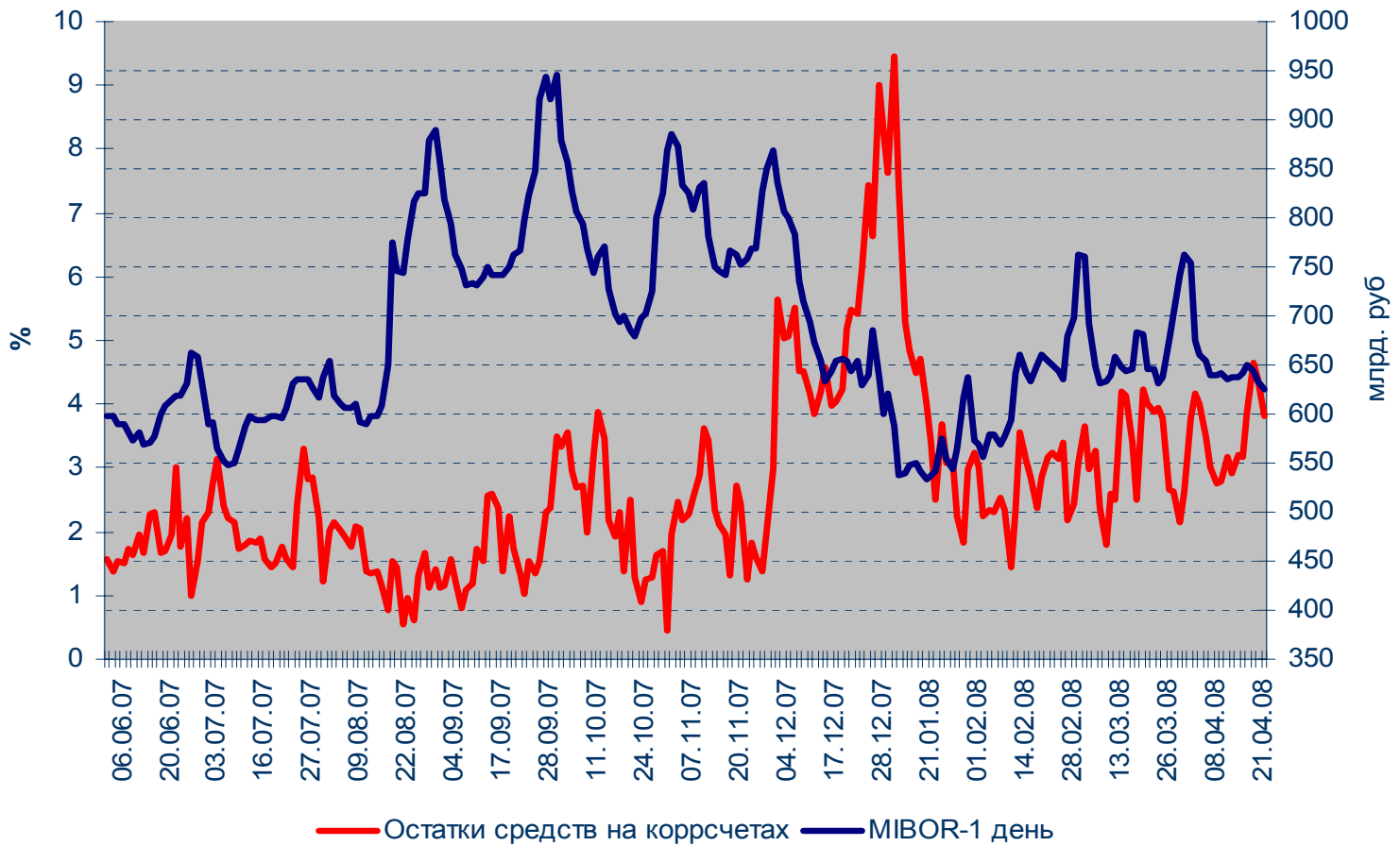
Задолженность кредитных организаций по ломбардным кредитам на начало операционного дня



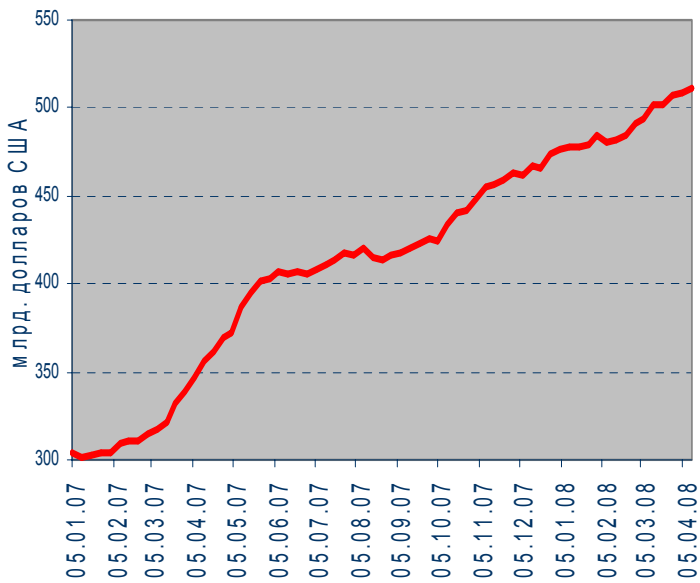
Итоги аукционов прямого РЕПО



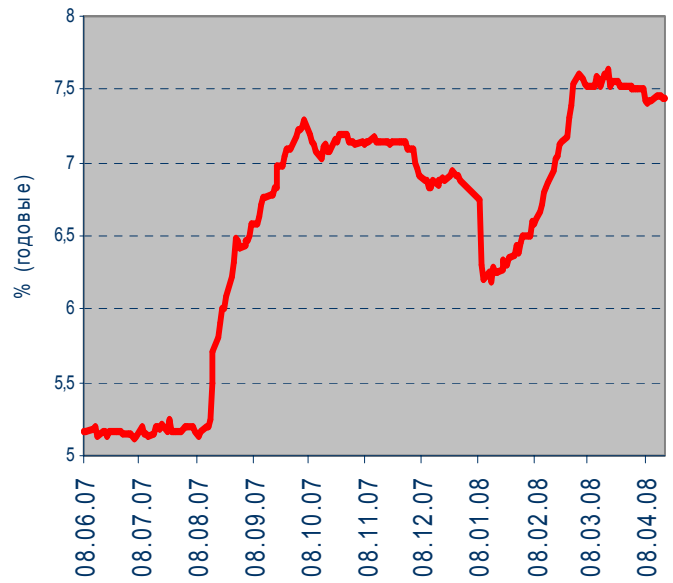
Остатки средств на коррсчетах банков (Россия) и MIBOR



Золото-валютные резервы РФ

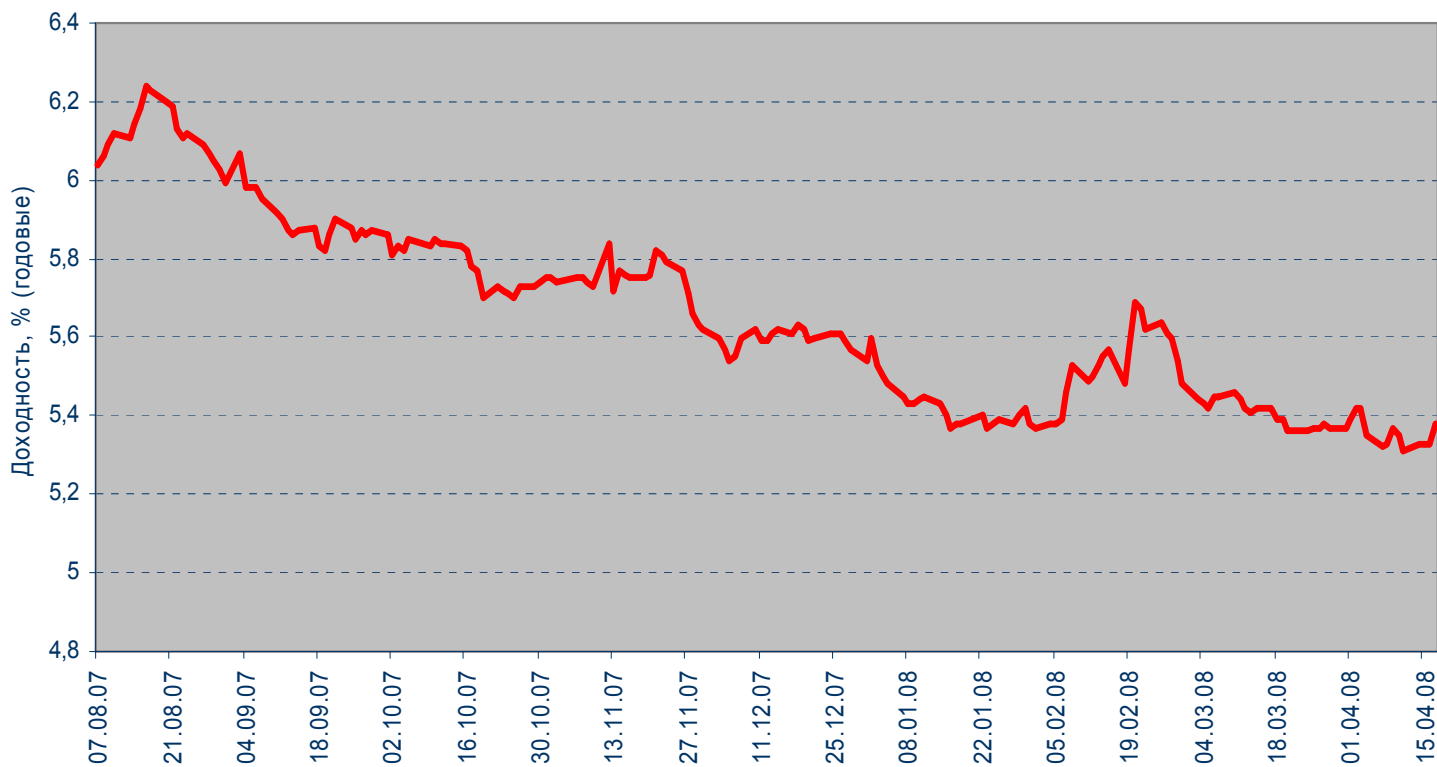


MOSPRIME 6M

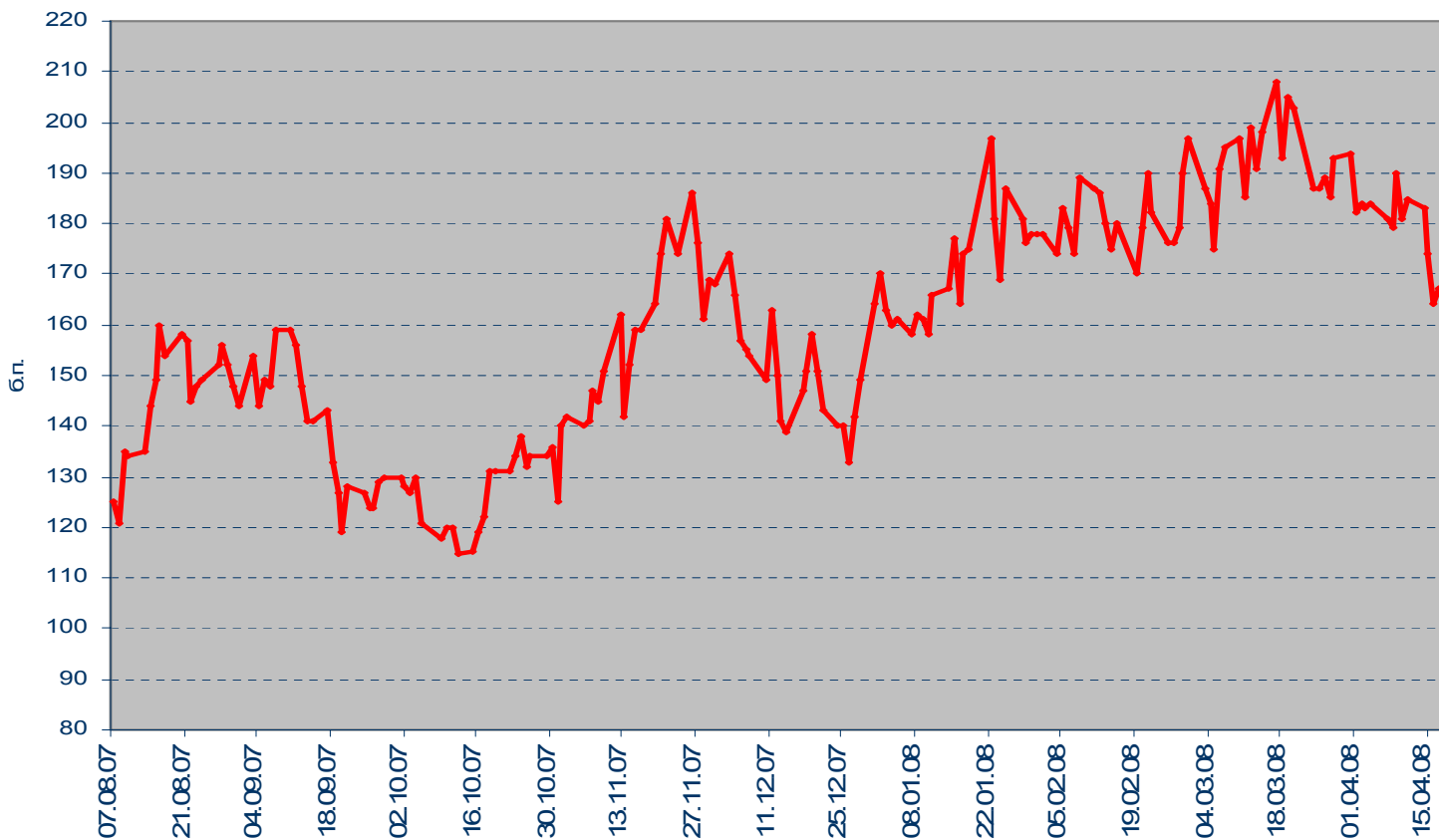


Рынок еврооблигаций

Динамика Россия, 2030



Спрэд Россия 30 и US Treasures 10



ВАЖНАЯ ИНФОРМАЦИЯ

Настоящий документ имеет исключительно информационное значение и не может рассматриваться как предложение или побуждение к покупке или продаже ценных бумаг, а также связанные с ними финансовые инструменты. Описания любой компании или компаний, и (или) их ценных бумаг, или рынков, или направлений развития, упомянутых в данном документе, не предполагают полноты их описания. Утверждения относительно прошлых результатов необязательно свидетельствуют о будущих результатах

Несмотря на то, что информация, изложенная в настоящем документе, была собрана из источников, которые АКБ «Связь-Банк» считает надежными, Банк не дает гарантий относительно их точности или полноты. При принятии инвестиционного решения инвесторам следует провести собственный анализ всех рисков, связанных с инвестированием в ценные бумаги. АКБ «Связь-Банк», его руководство, представители и сотрудники не несут ответственности за любой прямой или косвенный ущерб, наступивший в результате использования информации изложенной в настоящем документе.

АКБ «Связь-Банк» и связанные с ним стороны, должностные лица и (или) сотрудники Банка и (или) связанные с ними стороны могут владеть долями капитала компаний или выполнять услуги для одной или большего числа компаний, упомянутых в настоящем документе, и (или) намереваются приобрести такие доли капитала и (или) выполнять либо намереваться выполнять такие услуги в будущем (с учетом внутренних процедур Банка по избежанию конфликтов интересов). АКБ «Связь-Банк» и связанные с ним стороны могут действовать или уже действовали как дилеры с ценными бумагами или другими финансовыми инструментами, указанными в настоящем документе, или ценными бумагами, лежащими в основе таких финансовых инструментов или связанными с вышеуказанными ценными бумагами. Кроме того, АКБ «Связь-Банк» может иметь или уже имел взаимоотношения, или может предоставлять или уже предоставлял финансовые услуги упомянутым компаниям (включая инвестиционные банковские услуги, фондовый рынок и прочее). АКБ «Связь-Банк» может использовать информацию и выводы, представленные в настоящем документе, до его публикации.

Все выраженные оценки и мнения, представленные в настоящем документе, отражают исключительно личное мнение каждого аналитика, частично или полностью отвечающего за содержание данного документа

По вопросам проведения операций с ценными бумагами обращайтесь в отдел клиентского обслуживания: (495) 228-38-06

КОНТАКТНАЯ ИНФОРМАЦИЯ

ОАО АКБ «Связь-Банк»
125375, г. Москва, ул. Щепкина, д. 40, стр.1
Тел.: +7(495) 228-36-42
E-mail: IB@sviaz-bank.ru
Internet: <http://www.sviaz-bank.ru/>

Руководство

Автухов Михаил 228-38-01
IB@sviaz-bank.ru

Бахшиян Шаген 228-36-42
IB@sviaz-bank.ru

Эмиссия долговых инструментов

Барков Дмитрий 228-36-42 (30-93)
emission@sviaz-bank.ru

Смакаев Роберт 228-36-42 (33-37)
emission@sviaz-bank.ru

Волгарев Виктор 228-36-42 (30-97)
emission@sviaz-bank.ru

Менлиаманова Мирана 228-36-42 (30-23)
emission@sviaz-bank.ru

Сухина Юлия 228-36-42 (30-24)
emission@sviaz-bank.ru

Кривоногова Юлия 228-36-42 (31-99)
emission@sviaz-bank.ru

Сумин Андрей 228-36-42 (31-07)
emission@sviaz-bank.ru

Продажи на финансовых рынках

Сумин Владимир 228-38-06 (30-32)
sales@sviaz-bank.ru

Очкин Алексей 228-38-06 (31-01)
sales@sviaz-bank.ru

Голубничий Денис 228-38-01 (30-48)
sales@sviaz-bank.ru

Дергачев Дмитрий 228-38-01 (30-48)
sales@sviaz-bank.ru

Бабаджанов Сухроб 228-38-01 (31-24)
broker@sviaz-bank.ru

Клиентское обслуживание

Хмелева Ольга 228-38-06 (30-77)
broker@sviaz-bank.ru

Виноградова Анна 228-38-06 (31-02)
broker@sviaz-bank.ru

Анализ финансовых рынков

Свиридов Станислав 228-38-01 (31-92)
research@sviaz-bank.ru

Бодрин Юрий 228-38-01 (31-06)
research@sviaz-bank.ru

Гребцов Максим 228-38-01 (31-88)
research@sviaz-bank.ru

Кредитный анализ

Чердаков Евгений 228-36-42 (30-95)
CR@sviaz-bank.ru

Тарасов Олег 980-05-61 (30-96)
CR@sviaz-bank.ru